

La palette des couleurs des devantures commerciales de **VINCENNES**



Une **gamme de couleurs**
pour les devantures.

Des **recommandations**
pour les couleurs
des **accessoires**
de devanture.

La charte de qualité des devantures
commerciales de la ville de Vincennes
présente tous les renseignements
concernant la composition et la réalisation
des devantures.

*Ce document est consultable en mairie
auprès des services techniques.
Renseignements au 01 43 98 66 74.*

www.vincennes.fr

Recommandations pour le choix des couleurs de devanture

Le choix des couleurs peut être guidé par la nature de l'activité : boucherie rouge, pharmacie vert, poissonnerie bleu, crèmerie beige, etc. Il peut également être décidé en fonction de l'harmonie colorée du voisinage : couleur du ravalement de l'immeuble (pierre ou enduit), couleur des devantures voisines... Enfin, l'orientation et l'ensoleillement peuvent également influencer le choix d'une teinte claire plutôt que celui d'une teinte soutenue et vice-versa. La meilleure attitude consiste à tenir compte de ces différents critères :

- une seule couleur suffit à l'identification d'un commerce ;
- la teinte est déterminée en fonction de l'harmonie des couleurs environnantes, du matériau sur lequel elle s'applique, de la lumière qui l'éclaire et de l'importance de la surface à colorer ;
- pour chaque devanture, une ou deux nuances en ton sur ton peuvent être déclinées à partir de la teinte principale définie sur la palette des couleurs ;
- les couleurs ne doivent pas être brillantes, mais mates ou satinées.

Recommandations pour les couleurs des accessoires de devantures

- La **teinte dominante** est celle de la devanture (voir la palette des couleurs au verso). La couleur des accessoires sera composée à partir de la teinte dominante. Elle peut être choisie en dehors de la palette des couleurs.

- Stores, bannes et enseignes en drapeau (potence)

La couleur devra être choisie dans une teinte claire (proche du blanc coloré), ou dans une teinte proche de celle de la devanture (d'une nuance plus claire ou plus soutenue). Une seule couleur est suffisante.

- Lettrage

La couleur du lettrage sera choisie en harmonie avec celle de son support, l'enseigne. Ce dispositif concerne tous les types d'enseignes : en drapeau (potence), en bandeau (applique) ou sur le store.

Une seule couleur est suffisante.

- Les couleurs fluorescentes, réfléchissantes sont à proscrire.
- Les couleurs ne doivent pas être brillantes, mais mates ou satinées.




RAL 5011




RAL 5003




RAL 5008



RAL 5014



RAL 5024



RAL 7047



RAL 6012



RAL 6004



RAL 6008


La gamme de couleurs pour les devantures commerciales



RAL 6020



RAL 7009



RAL 6028




RAL 6011




RAL 6007




RAL 6003



RAL 7003




RAL 6013



RAL 6021



RAL 6014




RAL 1020




RAL 7021




RAL 7012




RAL 7004




RAL 1019




RAL 1034



RAL 1001



RAL 9001




RAL 8002




RAL 3007




RAL 3005




RAL 3004



RAL 3011




RAL 3012



RAL 8025



RAL 8015



RAL 4004



RAL 4007